

Підприємство ПрАТ "Страхова компанія "ФОРТЕ ЛАЙФ"

Територія м. Київ

Організаційно-правова форма господарювання Акціонерне товариство

Вид економічної діяльності Страхування життя

Середня кількість працівників <sup>2</sup> 20

Адреса, телефон вулиця Дмитрівська, буд. 46, корпус А, М. КИЇВ, 01054

Одиниця виміру: тис. грн. без десяткового знака (окрім розділу IV Звіту про фінансові результати (Звіту про сукупний дохід) (форма №2), грошові показники якого наводяться в гривнях з копійками)

Складено (зробити позначку "v" у відповідній клітинці):

за національними положеннями (стандартами) бухгалтерського обліку

за міжнародними стандартами фінансової звітності

Дата (рік, місяць, число) 2024

за ЄДРРНОУ 12048777

за КДРСТП 1

за КОПФГ

за КВЕД

КОДИ
UA8000000001078669
230
65.11

V
---

**Баланс (Звіт про фінансовий стан)**  
на **31 грудня 2023** р.

Форма №1 Код за ДКУД **1801001**

А К Т И В	Код рядка	На початок звітного періоду	На кінець звітного періоду
1	2	3	4
<b>I. Необоротні активи</b>			
Нематеріальні активи	1000	1 202	2 870
первісна вартість	1001	2 408	4 630
накопичена амортизація	1002	1 206	1 760
Незавершені капітальні інвестиції	1005	-	-
Основні засоби	1010	59 944	44 159
первісна вартість	1011	78 349	44 230
знос	1012	18 405	71
Інвестиційна нерухомість	1015	25 863	45 702
первісна вартість інвестиційної нерухомості	1016	25 863	45 702
знос інвестиційної нерухомості	1017	-	-
Довгострокові біологічні активи	1020	-	-
первісна вартість довгострокових біологічних активів	1021	-	-
накопичена амортизація довгострокових біологічних активів	1022	-	-
Довгострокові фінансові інвестиції: які обліковуються за методом участі в капіталі інших підприємств	1030	-	-
інші фінансові інвестиції	1035	25 359	53 387
Довгострокова дебіторська заборгованість	1040	-	-
Відстрочені податкові активи	1045	142	-
Гудвіл	1050	-	-
Відстрочені аквізиційні витрати	1060	-	-
Залишок коштів у централізованих страхових резервних фондах	1065	-	-
Інші необоротні активи	1090	-	-
<b>Усього за розділом I</b>	<b>1095</b>	<b>112 510</b>	<b>146 118</b>
<b>II. Оборотні активи</b>			
Запаси	1100	103	-
виробничі запаси	1101	-	-
незавершене виробництво	1102	-	-
готова продукція	1103	-	-
товари	1104	-	-
Поточні біологічні активи	1110	-	-
Депозити перестраховання	1115	-	-
Векселі одержані	1120	-	-
Дебіторська заборгованість за продукцію, товари, роботи, послуги	1125	114	275
Дебіторська заборгованість за розрахунками: за виданими авансами	1130	-	-
з бюджетом	1135	-	-
у тому числі з податку на прибуток	1136	-	-
Дебіторська заборгованість за розрахунками з нарахованих доходів	1140	3 510	6 819
Дебіторська заборгованість за розрахунками із внутрішніх розрахунків	1145	-	-
Інша поточна дебіторська заборгованість	1155	212	175
Поточні фінансові інвестиції	1160	21 731	212 259
Гроші та їх еквіваленти	1165	192 810	3 013
готівка	1166	-	-
рахунки в банках	1167	192 810	3 013
Витрати майбутніх періодів	1170	-	-
Частка перестраховика у страхових резервах	1180	-	-
у тому числі в:			
резервах довгострокових зобов'язань	1181	-	-
резервах збитків або резервах належних виплат	1182	-	-
резервах незароблених премій	1183	-	-

інших страхових резервах	1184	-	-
Інші оборотні активи	1190	-	-
<b>Усього за розділом II</b>	<b>1195</b>	<b>218 480</b>	<b>222 541</b>
<b>III. Необоротні активи, утримувані для продажу, та групи вибуття</b>	<b>1200</b>	<b>-</b>	<b>-</b>
<b>Баланс</b>	<b>1300</b>	<b>330 990</b>	<b>368 659</b>

Пасив	Код рядка	На початок звітної періоду	На кінець звітної періоду
1	2	3	4
<b>I. Власний капітал</b>			
Зареєстрований (пайовий) капітал	1400	17 000	17 000
Внески до незареєстрованого статутного капіталу	1401	-	-
Капітал у дооцінках	1405	48 284	30 887
Додатковий капітал	1410	-	-
емісійний дохід	1411	-	-
накопичені курсові різниці	1412	-	-
Резервний капітал	1415	645	748
Нерозподілений прибуток (непокритий збиток)	1420	11 112	29 059
Неоплачений капітал	1425	( - )	( - )
Вилучений капітал	1430	( - )	( - )
Інші резерви	1435	-	-
<b>Усього за розділом I</b>	<b>1495</b>	<b>77 041</b>	<b>77 694</b>
<b>II. Довгострокові зобов'язання і забезпечення</b>			
Відстрочені податкові зобов'язання	1500	-	6 725
Пенсійні зобов'язання	1505	-	-
Довгострокові кредити банків	1510	-	-
Інші довгострокові зобов'язання	1515	-	-
Довгострокові забезпечення	1520	-	-
довгострокові забезпечення витрат персоналу	1521	-	-
Цільове фінансування	1525	-	-
благодійна допомога	1526	-	-
Страхові резерви	1530	247 749	275 354
у тому числі:	1531	244 026	270 865
резерв довгострокових зобов'язань			
резерв збитків або резерв належних виплат	1532	3 723	4 489
резерв незароблених премій	1533	-	-
інші страхові резерви	1534	-	-
Інвестиційні контракти	1535	-	-
Призовий фонд	1540	-	-
Резерв на виплату джек-поту	1545	-	-
<b>Усього за розділом II</b>	<b>1595</b>	<b>247 749</b>	<b>282 079</b>
<b>III. Поточні зобов'язання і забезпечення</b>			
Короткострокові кредити банків	1600	-	-
Векселі видані	1605	-	-
Поточна кредиторська заборгованість за:			
довгостроковими зобов'язаннями	1610	-	-
товари, роботи, послуги	1615	42	91
розрахунками з бюджетом	1620	328	1 410
у тому числі з податку на прибуток	1621	291	1 361
розрахунками зі страхування	1625	-	39
розрахунками з оплати праці	1630	-	219
Поточна кредиторська заборгованість за одержаними авансами	1635	-	-
Поточна кредиторська заборгованість за розрахунками з учасниками	1640	-	-
Поточна кредиторська заборгованість із внутрішніх розрахунків	1645	-	-
Поточна кредиторська заборгованість за страховою діяльністю	1650	4 822	5 968
Поточні забезпечення	1660	484	650
Доходи майбутніх періодів	1665	-	-
Відстрочені комісійні доходи від перестраховиків	1670	-	-
Інші поточні зобов'язання	1690	524	509
<b>Усього за розділом III</b>	<b>1695</b>	<b>6 200</b>	<b>8 886</b>
<b>IV. Зобов'язання, пов'язані з необоротними активами, утримуваними для продажу, та групами вибуття</b>	<b>1700</b>	<b>-</b>	<b>-</b>
V. Чиста вартість активів недержавного пенсійного фонду	1800	-	-
<b>Баланс</b>	<b>1900</b>	<b>330 990</b>	<b>368 659</b>

Керівник

Головний бухгалтер


*ЕП КУЛЄШИН  
ОЛЕКСАНДР  
АНАТОЛІЙОВИЧ  
ЕП Майборода  
Тетяна  
Григорівна*

Кулешин Олександр Анатолійович

Майборода Тетяна Григорівна

<sup>1</sup> Кодифікатор адміністративно-територіальних одиниць та територій територіальних громад.

<sup>2</sup> Визначається в порядку, встановленому центральним органом виконавчої влади, що реалізує державну політику у сфері статистики.



Підприємство **ПрАТ "Страхова компанія "ФОРТЕ ЛАЙФ"**

(найменування)

Дата (рік, місяць, число)

за ЄДРПОУ

КОДИ

2024 01 01

33940722

Звіт про фінансові результати (Звіт про сукупний дохід)

за

Рік 2023

р.


ДОКУМЕНТ ПРИЙНЯТО

Форма № 2 Код за ДКУД

1801003

## I. ФІНАНСОВІ РЕЗУЛЬТАТИ

Стаття	Код рядка	За звітний період	За аналогічний період попереднього року
1	2	3	4
Чистий дохід від реалізації продукції (товарів, робіт, послуг)	2000	-	-
Чисті зароблені страхові премії	2010	101 714	89 760
<i>премії підписані, валова сума</i>	2011	101 714	89 760
<i>премії, передані у перестраховання</i>	2012	-	-
<i>зміна резерву незароблених премій, валова сума</i>	2013	-	-
<i>зміна частки перестраховиків у резерві незароблених премій</i>	2014	-	-
Собівартість реалізованої продукції (товарів, робіт, послуг)	2050	( 816 )	( 743 )
Чисті понесені збитки за страховими виплатами	2070	11 147	12 968
<b>Валовий:</b>			
прибуток	2090	89 751	76 049
збиток	2095	( - )	( - )
Дохід (витрати) від зміни у резервах довгострокових зобов'язань	2105	(29 424)	(29 057)
Дохід (витрати) від зміни інших страхових резервів	2110	(720)	(2 800)
<i>зміна інших страхових резервів, валова сума</i>	2111	-	-
<i>зміна частки перестраховиків в інших страхових резервах</i>	2112	-	-
Інші операційні доходи	2120	7 261	25 637
у тому числі:	2121	3 406	1 131
<i>дохід від зміни вартості активів, які оцінюються за справедливою вартістю</i>			
<i>дохід від первісного визнання біологічних активів і сільськогосподарської продукції</i>	2122	-	-
<i>дохід від використання коштів, вивільнених від оподаткування</i>	2123	-	-
Адміністративні витрати	2130	( 13 952 )	( 11 745 )
Витрати на збут	2150	( 67 849 )	( 61 003 )
Інші операційні витрати	2180	( 896 )	( 9 882 )
у тому числі:	2181	349	9 460
<i>витрати від зміни вартості активів, які оцінюються за справедливою вартістю</i>			
<i>витрати від первісного визнання біологічних активів і сільськогосподарської продукції</i>	2182	-	-
<b>Фінансовий результат від операційної діяльності:</b>			
прибуток	2190	-	-
збиток	2195	( 15 829 )	( 12 801 )
Дохід від участі в капіталі	2200	-	-
Інші фінансові доходи	2220	30 187	16 454
Інші доходи	2240	1 146	176
у тому числі:	2241	-	-
<i>дохід від благодійної допомоги</i>			
Фінансові витрати	2250	( - )	( - )
Втрати від участі в капіталі	2255	( - )	( - )
Інші витрати	2270	( 241 )	( 691 )
Прибуток (збиток) від впливу інфляції на монетарні статті	2275	-	-



<b>Фінансовий результат до оподаткування:</b>			
прибуток	2290	15 263	3 138
збиток	2295	( - )	( - )
Витрати (дохід) з податку на прибуток	2300	(3 282)	(1 073)
Прибуток (збиток) від припиненої діяльності після оподаткування	2305	-	-
<b>Чистий фінансовий результат:</b>			
прибуток	2350	11 981	2 065
збиток	2355	( - )	( - )

## II. СУКУПНИЙ ДОХІД

Стаття	Код рядка	За звітний період	За аналогічний період попереднього року
1	2	3	4
Дооцінка (уцінка) необоротних активів	2400	(17 397)	4 588
Дооцінка (уцінка) фінансових інструментів	2405	-	-
Накопичені курсові різниці	2410	-	-
Частка іншого сукупного доходу асоційованих та спільних підприємств	2415	-	-
Інший сукупний дохід	2445	14 090	1 440
<b>Інший сукупний дохід до оподаткування</b>	<b>2450</b>	<b>(3 307)</b>	<b>6 028</b>
Податок на прибуток, пов'язаний з іншим сукупним доходом	2455	-	-
<b>Інший сукупний дохід після оподаткування</b>	<b>2460</b>	<b>(3 307)</b>	<b>6 028</b>
<b>Сукупний дохід (сума рядків 2350, 2355 та 2460)</b>	<b>2465</b>	<b>8 674</b>	<b>8 093</b>

## III. ЕЛЕМЕНТИ ОПЕРАЦІЙНИХ ВИТРАТ

Назва статті	Код рядка	За звітний період	За аналогічний період попереднього року
1	2	3	4
Матеріальні затрати	2500	465	541
Витрати на оплату праці	2505	5 294	3 393
Відрахування на соціальні заходи	2510	1 480	1 041
Амортизація	2515	2 560	2 775
Інші операційні витрати	2520	115 005	120 448
<b>Разом</b>	<b>2550</b>	<b>124 804</b>	<b>128 198</b>

## IV. РОЗРАХУНОК ПОКАЗНИКІВ ПРИБУТКОВОСТІ АКЦІЙ

Назва статті	Код рядка	За звітний період	За аналогічний період попереднього року
1	2	3	4
Середньорічна кількість простих акцій	2600	17000	17000
Скоригована середньорічна кількість простих акцій	2605	17000	17000
Чистий прибуток (збиток) на одну просту акцію	2610	704,76	121,47
Скоригований чистий прибуток (збиток) на одну просту акцію	2615	704,76	121,47
Дивіденди на одну просту акцію	2650	-	-

Керівник

Головний бухгалтер

ОЛЕКСАНДР  
АНАТОЛІЙОВИЧ  
ЕП Майборода  
Тетяна  
Григорівна

Кулешин Олександр Анатолійович

Майборода Тетяна Григорівна





**Звіт про рух грошових коштів (за прямим методом)**  
за **Рік 2023** р.

Форма №3 Код за ДКУД 1801004

Стаття	Код	За звітний період	За аналогічний період попереднього року
1	2	3	4
<b>I. Рух коштів у результаті операційної діяльності</b>			
Надходження від:			
Реалізації продукції (товарів, робіт, послуг)	3000	-	-
Повернення податків і зборів	3005	-	-
у тому числі податку на додану вартість	3006	-	-
Цільового фінансування	3010	-	-
Надходження від отримання субсидій, дотацій	3011	-	-
Надходження авансів від покупців і замовників	3015	-	-
Надходження від повернення авансів	3020	-	-
Надходження від відсотків за залишками коштів на поточних рахунках	3025	103	79
Надходження від боржників неустойки (штрафів, пені)	3035	-	-
Надходження від операційної оренди	3040	80	35
Надходження від отримання роялті, авторських винагород	3045	-	-
Надходження від страхових премій	3050	101 904	92 414
Надходження фінансових установ від повернення позик	3055	-	-
Інші надходження	3095	17 289	119
Витрачання на оплату:			
Товарів (робіт, послуг)	3100	( 69 404 )	( 72 997 )
Праці	3105	( 4 199 )	( 2 952 )
Відрахувань на соціальні заходи	3110	( 1 427 )	( 1 097 )
Зобов'язань з податків і зборів	3115	( 4 686 )	( 2 797 )
Витрачання на оплату зобов'язань з податку на прибуток	3116	( 2 125 )	( 1 182 )
Витрачання на оплату зобов'язань з податку на додану вартість	3117	( - )	( - )
Витрачання на оплату зобов'язань з інших податків і зборів	3118	( 2 561 )	( 1 615 )
Витрачання на оплату авансів	3135	( - )	( - )
Витрачання на оплату повернення авансів	3140	( 407 )	( 526 )
Витрачання на оплату цільових внесків	3145	( - )	( - )
Витрачання на оплату зобов'язань за страховими контрактами	3150	( 11 463 )	( 13 029 )
Витрачання фінансових установ на надання позик	3155	( - )	( - )
Інші витрачання	3190	( 19 200 )	( 1 998 )
<b>Чистий рух коштів від операційної діяльності</b>	<b>3195</b>	<b>8 590</b>	<b>-2 749</b>
<b>II. Рух коштів у результаті інвестиційної діяльності</b>			
Надходження від реалізації:			
фінансових інвестицій	3200	-	-
необоротних активів	3205	244	340
Надходження від отриманих:			
відсотків	3215	19 653	9 885
дивідендів	3220	-	-
Надходження від деривативів	3225	-	-
Надходження від погашення позик	3230	-	-
Надходження від вибуття дочірнього підприємства та іншої господарської одиниці	3235	-	-
Інші надходження	3250	29 949	49 994

Витрачання на придбання: фінансових інвестицій	3255	( 29 162 )	( 45 078 )
необоротних активів	3260	( - )	( - )
Виплати за деривативами	3270	( - )	( - )
Витрачання на надання позик	3275	( - )	( - )
Витрачання на придбання дочірнього підприємства та іншої господарської одиниці	3280	-	-
Інші платежі	3290	( 212 279 )	( - )
<b>Чистий рух коштів від інвестиційної діяльності</b>	<b>3295</b>	<b>-191 595</b>	<b>15 141</b>
<b>III. Рух коштів у результаті фінансової діяльності</b>			
Надходження від: Власного капіталу	3300	-	-
Отримання позик	3305	-	-
Надходження від продажу частки в дочірньому підприємстві	3310	-	-
Інші надходження	3340	-	-
Витрачання на: Викуп власних акцій	3345	( - )	( - )
Погашення позик	3350	-	-
Сплату дивідендів	3355	( 9 874 )	( 1 231 )
Витрачання на сплату відсотків	3360	( - )	( - )
Витрачання на сплату заборгованості з фінансової оренди	3365	( - )	( - )
Витрачання на придбання частки в дочірньому підприємстві	3370	( - )	( - )
Витрачання на виплати неконтрольованим часткам у дочірніх підприємствах	3375	( - )	( - )
Інші платежі	3390	( - )	( - )
<b>Чистий рух коштів від фінансової діяльності</b>	<b>3395</b>	<b>-9 874</b>	<b>-1 231</b>
<b>Чистий рух грошових коштів за звітний період</b>	<b>3400</b>	<b>-192 879</b>	<b>11 161</b>
Залишок коштів на початок року	3405	192 810	157 681
Вплив зміни валютних курсів на залишок коштів	3410	3 082	23 968
Залишок коштів на кінець року	3415	3 013	192 810

Керівник

ОЛЕКСАНДР  
АНАТОЛІЙОВИЧ

ЕП Майборода  
Тетяна  
Григорівна

Кулешин Олександр Анатолійович

Майборода Тетяна Григорівна

Головний бухгалтер



Підприємство **ПрАТ "Страхова компанія "ФОРТЕ ЛАЙФ"**

Дата (рік, місяць, число)

за ЄДРПОУ

(найменування)

КОДИ		
2024	01	01
33940722		

ДОКУМЕНТ ПРИЙНЯТО


**Звіт про власний капітал**  
за **Рік 2023** р.

Форма №4

Код за ДКУД

**1801005**

Стаття	Код рядка	Зареєстрований (пайовий) капітал	Капітал у дооцінках	Додатковий капітал	Резервний капітал	Нерозподілений прибуток (непокритий збиток)	Неоплачений капітал	Вилучений капітал	Всього
1	2	3	4	5	6	7	8	9	10
<b>Залишок на початок року</b>	<b>4000</b>	17 000	48 284	-	645	11 112	-	-	77 041
<b>Коригування:</b>									
Зміна облікової політики	4005	-	-	-	-	2 539	-	-	2 539
Виправлення помилок	4010	-	-	-	-	-	-	-	-
Інші зміни	4090	-	-	-	-	-	-	-	-
<b>Скоригований залишок на початок року</b>	<b>4095</b>	17 000	48 284	-	645	13 651	-	-	79 580
<b>Чистий прибуток (збиток) за звітний період</b>	<b>4100</b>	-	-	-	-	11 981	-	-	11 981
<b>Інший сукупний дохід за звітний період</b>	<b>4110</b>	-	(3 307)	-	-	-	-	-	(3 307)
Дооцінка (уцінка) необоротних активів	4111	-	(3 307)	-	-	-	-	-	(3 307)
Дооцінка (уцінка) фінансових інструментів	4112	-	-	-	-	-	-	-	-
Накопичені курсові різниці	4113	-	-	-	-	-	-	-	-
Частка іншого сукупного доходу асоційованих і спільних підприємств	4114	-	-	-	-	-	-	-	-
Інший сукупний дохід	4116	-	-	-	-	-	-	-	-
<b>Розподіл прибутку:</b>									
Виплати власникам (дивіденди)	4200	-	-	-	-	(10 560)	-	-	(10 560)
Спрямування прибутку до зареєстрованого капіталу	4205	-	-	-	-	-	-	-	-
Відрахування до резервного капіталу	4210	-	-	-	103	(103)	-	-	-
Сума чистого прибутку, належна до бюджету відповідно до законодавства	4215	-	-	-	-	-	-	-	-
Сума чистого прибутку на створення спеціальних (цільових) фондів	4220	-	-	-	-	-	-	-	-



1	2	3	4	5	6	7	8	9	10
Сума чистого прибутку на матеріальне заохочення	4225	-	-	-	-	-	-	-	-
<b>Внески учасників:</b> Внески до капіталу	4240	-	-	-	-	-	-	-	-
Погашення заборгованості з капіталу	4245	-	-	-	-	-	-	-	-
<b>Вилучення капіталу:</b> Викуп акцій (часток)	4260	-	-	-	-	-	-	-	-
Перепродаж викуплених акцій (часток)	4265	-	-	-	-	-	-	-	-
Анулювання викуплених акцій (часток)	4270	-	-	-	-	-	-	-	-
Вилучення частки в капіталі	4275	-	-	-	-	-	-	-	-
Зменшення номінальної вартості акцій	4280	-	-	-	-	-	-	-	-
Інші зміни в капіталі	4290	-	(14 090)	-	-	14 090	-	-	-
Придбання (продаж) неконтрольованої частки в дочірньому підприємстві	4291	-	-	-	-	-	-	-	-
<b>Разом змін у капіталі</b>	<b>4295</b>	-	(17 397)	-	103	15 408	-	-	(1 886)
<b>Залишок на кінець року</b>	<b>4300</b>	17 000	30 887	-	748	29 059	-	-	77 694

Керівник

Головний бухгалтер

ОЛЕКСАНДР  
АНАТОЛІЙОВИЧ  
ЕП Майборода  
Тетяна  
Григорівна

Кулешин Олександр Анатолійович

Майборода Тетяна Григорівна

